

Preços a partir de
R\$ **92,31***
por beneficiário

Planos SOBAM.

O melhor cuidado para você
que mora em Jundiaí e região.

Faça um plano SOBAM e garanta
acesso ao **Hospital Pitangueiras**.

* Preço promocional válido de 01/6/2022 até 30/6/2022 para o plano SOBAM Plus, PME porte II (de 30 a 99 vidas), acomodação em quarto coletivo, com coparticipação, na faixa etária de 0 a 18 anos. Para consultar outros valores, procure o seu corretor.

Grupo
SOBAM

amil



Mais que um plano de saúde.

Referência em qualidade na região, o Grupo SOBAM reúne a experiência de mais de 50 anos em saúde, qualidade médica, humanização e serviços que se diferenciam em relação ao mercado.

Além disso, integra o UnitedHealth Group - um dos maiores e mais importantes grupos de saúde do mundo - que adquiriu a Amil em 2012, quando chegou ao Brasil.

Com a experiência e a solidez da Amil, somos a melhor opção para quem vive em Jundiáí, Cabreúva, Campo Limpo Paulista, Itupeva, Jarinu, Louveira, Várzea Paulista e Vinhedo.



Diferenciais

Grupo SOBAM



Qualidade assistencial certificada pela ONA nível 3



Ampla rede ambulatorial própria com diversos serviços e especialidades



Acesso ao Hospital Pitangueiras, que é referência na região



Preço competitivo com excelente relação custo-benefício



Médicos qualificados



Capilaridade de rede com presença nas principais cidades da região



Descontos em farmácias



Programas de saúde



Telemedicina para consultas agendadas em 16 especialidades



Diferenciais

Telemedicina

Médicos de diferentes especialidades à disposição para consultas eletivas por vídeo.



Profissionais capacitados para atendimento por videochamada



Agendamento com hora marcada



Praticidade e conveniência onde você estiver, direto no seu *smartphone* ou *tablet*



Prescrição de medicamentos se necessário

COMO ACIONAR?

O beneficiário pode realizar o agendamento por meio da central de consultas:

(11) 4583-1222



Destques da rede de atendimento

REDE PRÓPRIA

- Hospital Pitangueiras
- CES I - Centro de Especialidades SOBAM
- CES II - Centro de Pediatria
- CES II - Espaço Vida (Oncologia)
- CES II - Espaço Saúde Medicina Preventiva
- CES III - Centro de Ortopedia
- Policlínica Cabreúva/Jacaré
- Policlínica Campo Limpo Paulista
- Policlínica Itupeva
- Policlínica Várzea Paulista

REDE CREDENCIADA DE APOIO

- Laboratório Anchieta (unidades)
- Icon Diagnóstico Médico por Imagem (unidades)
- HDO (Oftalmologista)
- Hemomed (Oncologia)
- Espaço Therápico (Fisioterapia)
- OtoCom (Fonoaudiologia)
- Harmonize (Psicologia adulto e infantil)
- Santa Casa de Vinhedo
- Clínica Central Jarimed
- Hospital Jarinu



Programas de saúde



GeriarTE

Programa para a terceira idade (gerenciamento crônico somente com encaminhamento).



Amigo do Pulmão

Programa antitabagismo.



Paco

Programa de anticoagulação.



GDC (Grupo de Dor Crônica)

Programa com foco no gerenciamento de dores crônicas no esqueleto axial.



Programa de Planejamento Reprodutivo

Programa de apoio a pessoas de todos os gêneros na escolha do método contraceptivo mais adequado ao seu estilo de vida.



GAPO (Grupo de Apoio ao Paciente Obeso)

Programa de emagrecimento saudável para pacientes com obesidade graus II e III (IMC maior que 35 kg/m²).

CES II - Espaço Saúde

Centro de Medicina Preventiva - Anexo A

Rua Bom Jesus de Pirapora, 1.351

Jardim Petrópolis




Tel.: (11) 4527-3186



SOBAM Plus:

A referência em plano de saúde individual e familiar da sua região.

Diferenciais:

-  Telemedicina para consultas agendadas em 16 especialidades
-  Rede de policlínicas com diversos serviços e médicos qualificados
-  Sem a necessidade de ter CNPJ



Detalhes do produto:



Abrangência

Jundiaí e região: Cabreúva, Campo Limpo Paulista, Itupeva, Jarinu, Louveira, Várzea Paulista e Vinhedo



Reembolso

Não tem



Segmento

Produto para pessoa física



Rede

Hospital Pitangueiras, 5 policlínicas e 3 ambulatórios



Acomodação

Enfermaria ou apartamento



Coparticipação

Opções com e sem coparticipação

Destaque da rede:

Acesso ao Hospital Pitangueiras, reconhecido como um dos melhores do mundo:

- Infraestrutura completa, inclusive para atendimento de pacientes em casos graves;
- O único da região com qualidade certificada pela ONA 3;
- Maternidade com apartamentos recém-reformados;
- Pronto-socorro 24 horas, adulto e infantil, com Clínica Geral, Cirurgia, Ortopedia e Obstetrícia;
- Centro cirúrgico e obstétrico de ponta;
- Cardiologia com ampla linha de cuidados, do diagnóstico ao tratamento.



SOBAM Plus

Preços – planos PF

Individual

Sem coparticipação

Plano	Faixa etária		00-18	19-23	24-28	29-33	34-38	39-43	44-48	49-53	54-58	59 ou +	Registro ANS
	Acomodação												
SOBAM Plus	QC		R\$ 178,49	R\$ 205,08	R\$ 235,39	R\$ 269,17	R\$ 312,12	R\$ 361,68	R\$ 437,31	R\$ 567,86	R\$ 713,32	R\$ 1.066,76	481820182
	QP		R\$ 249,89	R\$ 287,12	R\$ 329,55	R\$ 376,83	R\$ 436,96	R\$ 506,34	R\$ 612,23	R\$ 795,00	R\$ 998,63	R\$ 1.493,46	481819189

Com coparticipação

Plano	Faixa etária		00-18	19-23	24-28	29-33	34-38	39-43	44-48	49-53	54-58	59 ou +	Registro ANS
	Acomodação												
SOBAM Plus	QC		R\$ 142,79	R\$ 164,07	R\$ 188,32	R\$ 215,33	R\$ 249,69	R\$ 289,36	R\$ 349,85	R\$ 454,29	R\$ 570,64	R\$ 853,40	481822189
	QP		R\$ 199,91	R\$ 229,70	R\$ 263,64	R\$ 301,47	R\$ 349,57	R\$ 405,07	R\$ 489,77	R\$ 635,99	R\$ 798,89	R\$ 1.194,76	481821181

Preços – planos PF

Familiar

Sem coparticipação

Plano	Faixa etária		00-18	19-23	24-28	29-33	34-38	39-43	44-48	49-53	54-58	59 ou +	Registro ANS
	Acomodação												
SOBAM Plus	QC		R\$ 160,64	R\$ 184,57	R\$ 211,85	R\$ 242,25	R\$ 280,91	R\$ 325,51	R\$ 393,58	R\$ 511,07	R\$ 641,98	R\$ 960,08	481820182
	QP		R\$ 224,90	R\$ 258,41	R\$ 296,59	R\$ 339,15	R\$ 393,27	R\$ 455,71	R\$ 551,00	R\$ 715,50	R\$ 898,76	R\$ 1.344,11	481819189

Com coparticipação

Plano	Faixa etária		00-18	19-23	24-28	29-33	34-38	39-43	44-48	49-53	54-58	59 ou +	Registro ANS
	Acomodação												
SOBAM Plus	QC		R\$ 128,51	R\$ 147,66	R\$ 169,49	R\$ 193,80	R\$ 224,72	R\$ 260,42	R\$ 314,86	R\$ 408,86	R\$ 513,58	R\$ 768,06	481822189
	QP		R\$ 179,92	R\$ 206,73	R\$ 237,28	R\$ 271,32	R\$ 314,61	R\$ 364,57	R\$ 440,80	R\$ 572,39	R\$ 719,00	R\$ 1.075,28	481821181

Plano de referência

00-18	19-23	24-28	29-33	34-38	39-43	44-48	49-53	54-58	59 ou +	Registro ANS
R\$ 1.219,14	R\$ 1.400,69	R\$ 1.607,65	R\$ 1.838,37	R\$ 2.131,74	R\$ 2.470,33	R\$ 2.986,84	R\$ 3.878,38	R\$ 4.871,85	R\$ 7.285,76	700526991

Resumo de rede – planos PF

Rede de atendimento Hospitais

H - Hospital eletivo M - Maternidade PS - Pronto-socorro

Nome do prestador	Cidade	Regional
		SOBAM Plus
Região de Jundiaí		
HOSPITAL PITANGUEIRAS	JUNDIAÍ	H - M - PS
CENTRO DE ESPECIALIDADES SOBAM	JUNDIAÍ	AMBULATORIAL
CES II - CENTRO DE PEDIATRIA	JUNDIAÍ	AMBULATORIAL
CES II - ESPAÇO SAÚDE - MEDICINA PREVENTIVA	JUNDIAÍ	AMBULATORIAL
CES III - CENTRO DE ORTOPEDIA	JUNDIAÍ	AMBULATORIAL
CLÍNICA CENTRAL - JARIMED ASSISTÊNCIA MÉDICA	JARINU	AMBULATORIAL
CENTRO MÉDICO APS - UNIDADE JARDIM ITÁLIA	VINHEDO	AMBULATORIAL
HEMED - CLÍNICA MÉDICA	LOUVEIRA	AMBULATORIAL
POLICLÍNICA SOBAM	CABREÚVA	AMBULATORIAL (BAIXA COMPLEXIDADE)
POLICLÍNICA SOBAM	CAMPO LIMPO PAULISTA	AMBULATORIAL (BAIXA COMPLEXIDADE)
POLICLÍNICA SOBAM	ITUPEVA	AMBULATORIAL (BAIXA COMPLEXIDADE)
POLICLÍNICA SOBAM	VÁRZEA PAULISTA	AMBULATORIAL (BAIXA COMPLEXIDADE)

Rede de atendimento Laboratórios

Nome do prestador	Cidade	Regional
		SOBAM Plus
Região de Jundiaí		
LABORATÓRIO ANCHIETA	CAMPO LIMPO	✓
LABORATÓRIO ANCHIETA	ITUPEVA	✓
POLICLÍNICA SOBAM - ANÁLISES CLÍNICAS	VÁRZEA PAULISTA	✓
LABORATÓRIO UNILAB	JARINU	✓
DONNUS - LABORATÓRIO MÉDICO	LOUVEIRA	✓
CML - CENTRO MÉDICO LABORATORIAL	VINHEDO	✓
DMS BURNIER LABORATÓRIO DE ANÁLISES CLÍNICAS	VINHEDO	✓
LABORATÓRIO ANCHIETA	JUNDIAÍ	✓
LABORATÓRIO ANCHIETA - UNIDADE 23 DE MAIO	JUNDIAÍ	✓
LABORATÓRIO NA POLICLÍNICA	CABREÚVA	✓
LABORATÓRIO NA POLICLÍNICA	VÁRZEA PAULISTA	✓

SOBAM Plus

Preços – planos PME – porte I

Total de 2 a 29 vidas com, no mínimo, 1 titular.

Sem coparticipação

Plano	Faixa etária		00-18	19-23	24-28	29-33	34-38	39-43	44-48	49-53	54-58	59 ou +	Registro ANS
	Acomodação												
SOBAM Plus	QC		R\$ 122,75	R\$ 166,70	R\$ 195,69	R\$ 195,69	R\$ 195,69	R\$ 218,58	R\$ 300,74	R\$ 360,42	R\$ 518,29	R\$ 736,28	481822189
	QP		R\$ 171,86	R\$ 233,39	R\$ 273,98	R\$ 273,98	R\$ 273,98	R\$ 306,02	R\$ 421,05	R\$ 504,59	R\$ 725,60	R\$ 1.030,81	481821181

Com coparticipação

Plano	Faixa etária		00-18	19-23	24-28	29-33	34-38	39-43	44-48	49-53	54-58	59 ou +	Registro ANS
	Acomodação												
SOBAM Plus	QC		R\$ 98,20	R\$ 133,36	R\$ 156,55	R\$ 156,55	R\$ 156,55	R\$ 174,86	R\$ 240,60	R\$ 288,34	R\$ 414,63	R\$ 589,03	481820182
	QP		R\$ 137,49	R\$ 186,71	R\$ 219,18	R\$ 219,18	R\$ 219,18	R\$ 244,82	R\$ 336,84	R\$ 403,67	R\$ 580,48	R\$ 824,64	481819189

Preços – planos PME – porte II

Total de 30 a 99 vidas.

Sem coparticipação

Plano	Faixa etária		00-18	19-23	24-28	29-33	34-38	39-43	44-48	49-53	54-58	59 ou +	Registro ANS
	Acomodação												
SOBAM Plus	QC		R\$ 115,39	R\$ 156,70	R\$ 183,94	R\$ 183,94	R\$ 183,94	R\$ 205,46	R\$ 282,70	R\$ 338,79	R\$ 487,19	R\$ 692,10	481822189
	QP		R\$ 161,55	R\$ 219,39	R\$ 257,53	R\$ 257,53	R\$ 257,53	R\$ 287,66	R\$ 395,78	R\$ 474,31	R\$ 682,06	R\$ 968,95	481821181

Com coparticipação

Plano	Faixa etária		00-18	19-23	24-28	29-33	34-38	39-43	44-48	49-53	54-58	59 ou +	Registro ANS
	Acomodação												
SOBAM Plus	QC		R\$ 92,31	R\$ 125,36	R\$ 147,16	R\$ 147,16	R\$ 147,16	R\$ 164,37	R\$ 226,16	R\$ 271,03	R\$ 389,75	R\$ 553,68	481820182
	QP		R\$ 129,24	R\$ 175,51	R\$ 206,03	R\$ 206,03	R\$ 206,03	R\$ 230,13	R\$ 316,63	R\$ 379,45	R\$ 545,65	R\$ 775,16	481819189

Preços válidos no período de 1º/6/2022 até 30/6/2022.

Plano de referência

00-18	19-23	24-28	29-33	34-38	39-43	44-48	49-53	54-58	59 ou +	Registro ANS
R\$ 838,40	R\$ 1.138,54	R\$ 1.336,54	R\$ 1.336,54	R\$ 1.336,54	R\$ 1.492,92	R\$ 2.054,10	R\$ 2.461,63	R\$ 3.539,84	R\$ 5.028,69	700526991

Rede de atendimento

Hospitais

H - Hospital eletivo M - Maternidade PS - Pronto-socorro

Nome do prestador	Cidade	Regional
		SOBAM Plus
Região de Jundiaí		
HOSPITAL PITANGUEIRAS	JUNDIAÍ	H - M - PS
CENTRO DE ESPECIALIDADES SOBAM	JUNDIAÍ	AMBULATORIAL
CES II - CENTRO DE PEDIATRIA	JUNDIAÍ	AMBULATORIAL
CES II - ESPAÇO SAÚDE - MEDICINA PREVENTIVA	JUNDIAÍ	AMBULATORIAL
CES III - CENTRO DE ORTOPEDIA	JUNDIAÍ	AMBULATORIAL
CLÍNICA CENTRAL - JARIMED ASSISTÊNCIA MÉDICA	JARINU	AMBULATORIAL
CENTRO MÉDICO APS - UNIDADE JARDIM ITÁLIA	VINHEDO	AMBULATORIAL
HEMED - CLÍNICA MÉDICA	LOUVEIRA	AMBULATORIAL
POLICLÍNICA SOBAM	CABREÚVA	AMBULATORIAL (BAIXA COMPLEXIDADE)
POLICLÍNICA SOBAM	CAMPO LIMPO PAULISTA	AMBULATORIAL (BAIXA COMPLEXIDADE)
POLICLÍNICA SOBAM	ITUPEVA	AMBULATORIAL (BAIXA COMPLEXIDADE)
POLICLÍNICA SOBAM	VÁRZEA PAULISTA	AMBULATORIAL (BAIXA COMPLEXIDADE)

Rede de atendimento

Laboratórios

Nome do prestador	Cidade	Regional
		SOBAM Plus
Região de Jundiaí		
LABORATÓRIO ANCHIETA	CAMPO LIMPO	✓
LABORATÓRIO ANCHIETA	ITUPEVA	✓
POLICLÍNICA SOBAM - ANÁLISES CLÍNICAS	VÁRZEA PAULISTA	✓
LABORATÓRIO UNILAB	JARINU	✓
DONNUS - LABORATÓRIO MÉDICO	LOUVEIRA	✓
CML - CENTRO MÉDICO LABORATORIAL	VINHEDO	✓
DMS BURNIER LABORATÓRIO DE ANÁLISES CLÍNICAS	VINHEDO	✓
LABORATÓRIO ANCHIETA	JUNDIAÍ	✓
LABORATÓRIO ANCHIETA - UNIDADE 23 DE MAIO	JUNDIAÍ	✓
LABORATÓRIO NA POLICLÍNICA	CABREÚVA	✓
LABORATÓRIO NA POLICLÍNICA	VÁRZEA PAULISTA	✓



Esta comunicação é veiculada pela operadora **SOBAM**, registrada perante a ANS sob o nº 32.650-0. As operadoras **SOBAM** e **Amil** fazem parte da mais diversificada empresa do setor de saúde em todo o mundo, o **UnitedHealth Group**.

Conheça nossos canais de atendimento:

Central de agendamento de consultas:

(11) 4583-1222

cmc@gruposobam.com.br

Site:

sobam.com.br

Central de atendimento ao cliente 24 horas:

(11) 2923-6161

cac@gruposobam.com.br

Atendimento pessoal:

Rua 23 de maio, 790 - Vianelo - Jundiaí/SP

Ouvidoria:

ouvidoria@gruposobam.com.br